

**令和元年度  
(2019年度)**

**胃がん検診結果報告**

公益財団法人  
福井県健康管理協会

# 健康福祉センター管内別受診者数(集団検診)

2019年度

管内	受診者数 (人)	増減 (人)	要精検率 (%)	精検受診率 (%)	がん発見率 (%)
福井	2,962	-1,693	6.3	73.7	0.03
奥越	797	-646	5.5	72.3	0.13
丹南	1,469	-748	6.8	78.6	0.02
坂井	1,298	-29	8.9	77.6	0
二州	1,587	-131	5.0	86.1	0.06
若狭	865	+2	6.4	85.5	0.11
計	<b>8,978</b>	<b>-3,245</b>	<b>6.4</b>	<b>78</b>	<b>0.08</b>

(若狭町は二州管内にて集計)

## 胃がん検診受診者(総数)

2019年度

受診者数	2018年度 (人)	2019年度 (人)	増減(人)
集団検診	12,223	8,978	-3,245
個別検診	9,210	8,047	-1,163
合計	21,433	17,025	-4,408

# 要精検率と精検受診率(集団検診)

2019年度

## 要精検率(%)

## 精検受診率(%)

<u>要精検率(%)</u>			<u>精検受診率(%)</u>		
男	女	合計	男	女	合計
7.1	5.8	6.4	73.1	83.1	78.0
※全国		6.8			80.1

※平成28年度地域保健・健康増進事業報告

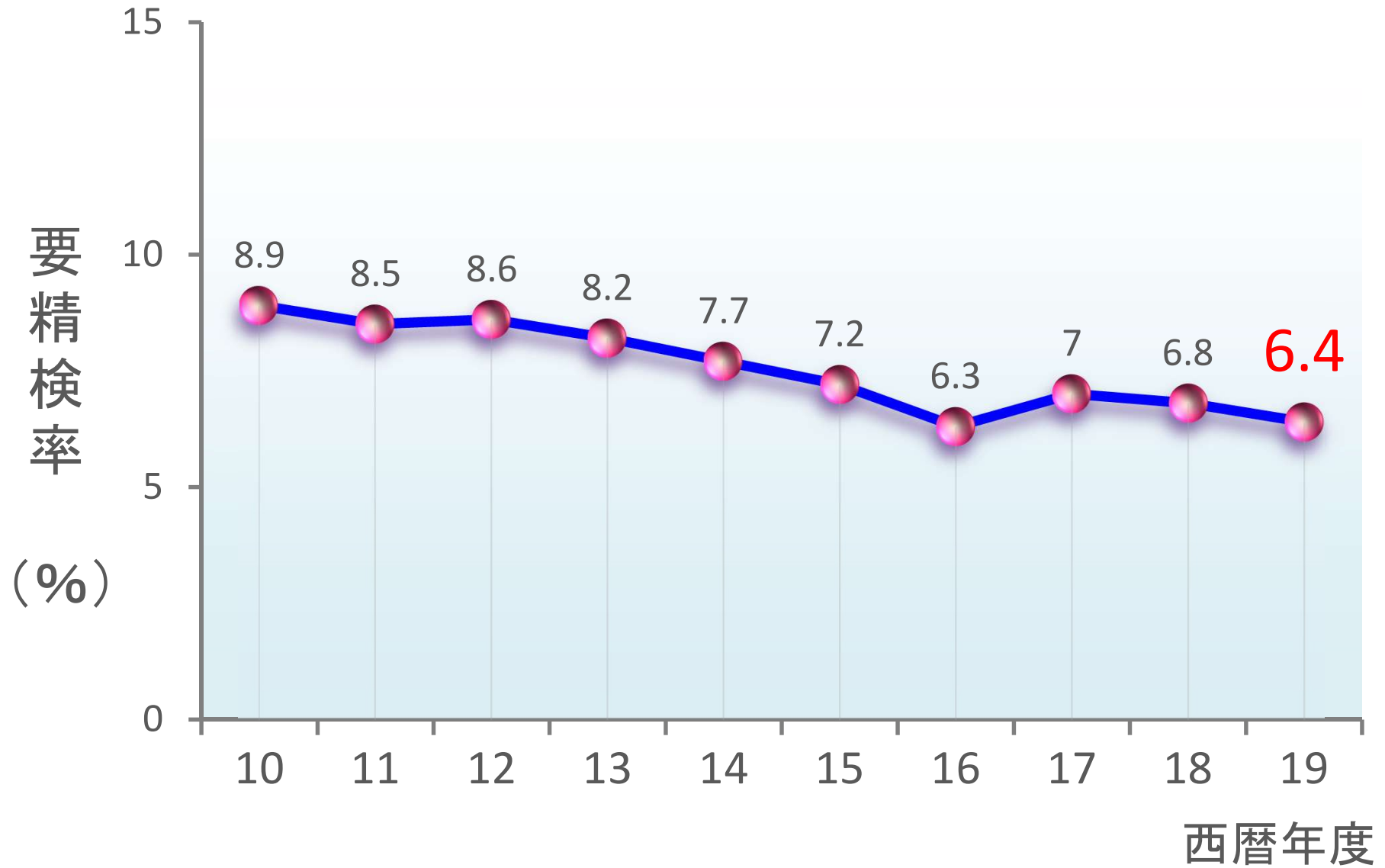
# 要精検率と精検受診率(集団検診)

2019年度

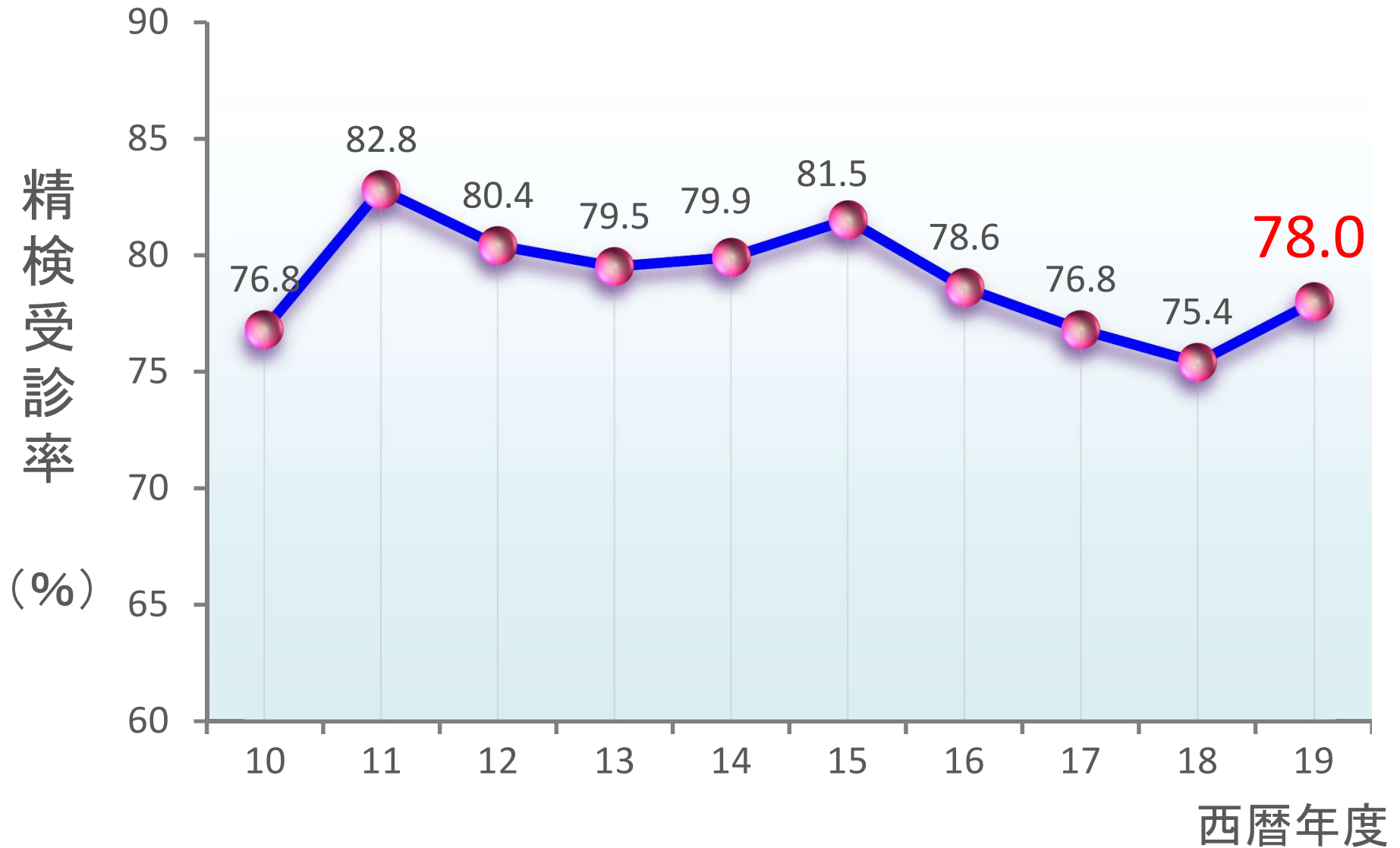
	<u>要精検率(%)</u>			<u>精検受診率(%)</u>		
	男	女	合計	男	女	合計
地域 7,677人	7.5	5.9	6.6	76.7	84.7	80.8
職域 1,301人	5.9	4.9	5.5	55.1	65.2	58.2
合計 8,978人	7.1	5.8	6.4	73.1	83.1	78.0
※全国集計 (地域)			8.2			81.7

※平成26年度地域保健・健康増進事業報告

# 要精検率の推移(集団検診)



# 精検受診率の推移(集団検診)



# がん発見率(集団検診)

2019年度

## がん発見数

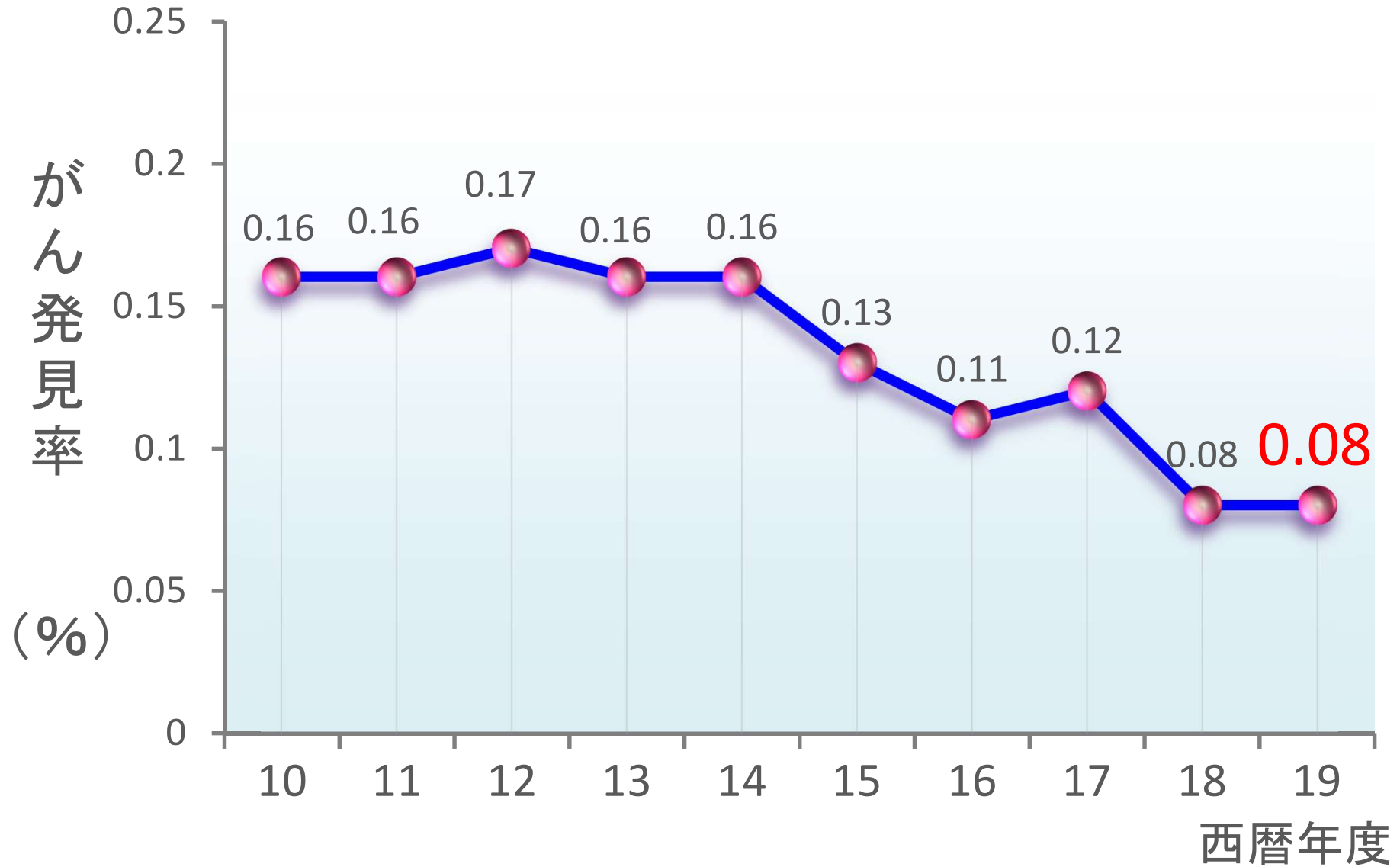
男	女	合計	発見率(%)
3(1)	4(1)	7(2)	0.08
※全国			0.1

※28年度地域保健・健康増進事業報告

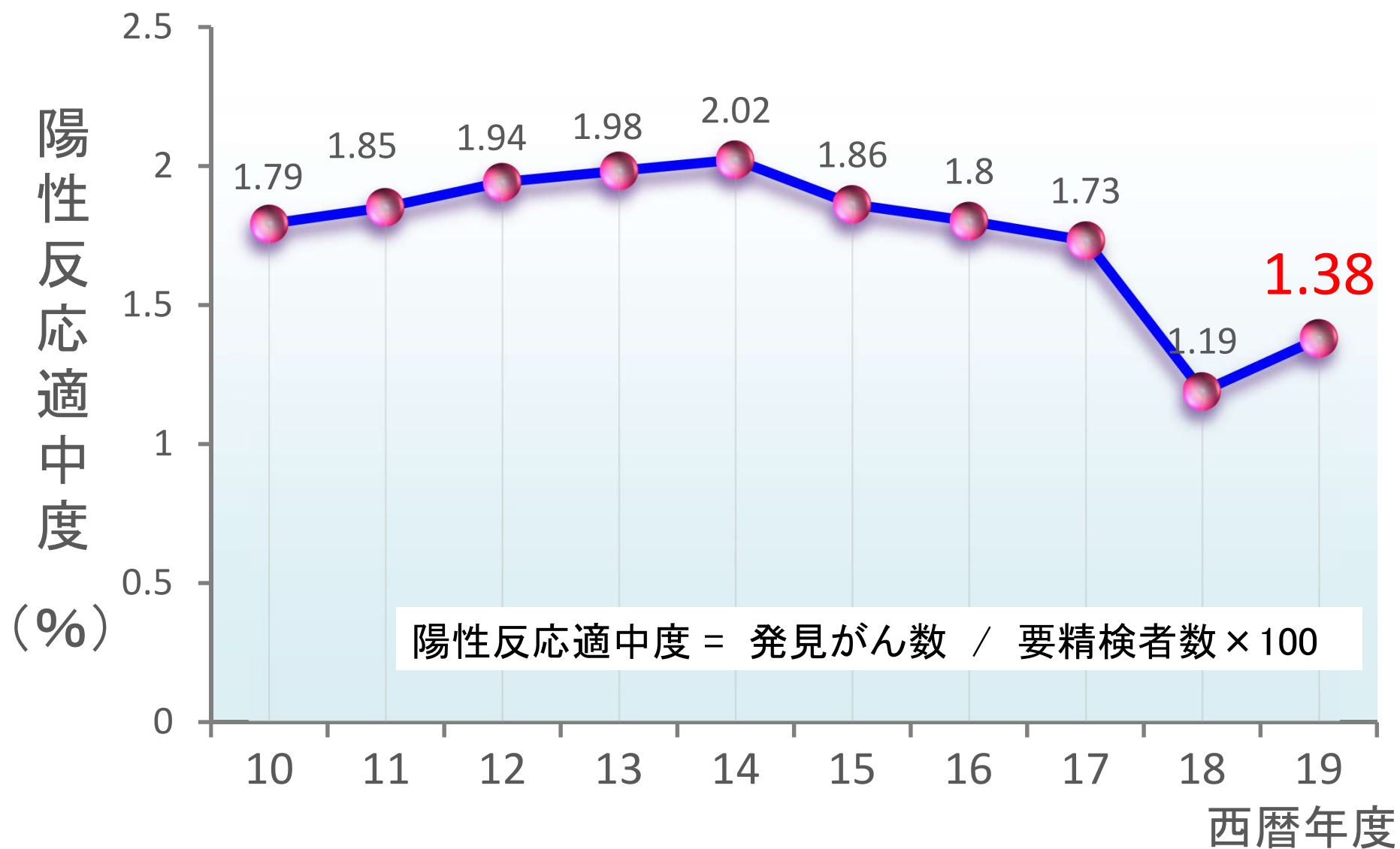
( )進行がん内数



# がん発見率の推移(集団検診)



## 陽性反応適中度の推移(集団検診)



# 発見がん症例数(集団検診)

【症例総数 7例】 (早期5例)(進行2例)

症例報告書未報告: 0

早期がん比率: 71%

(ESD・EMR 3例 / 43%)

報告症例9症例の深達度

M	SM	MP	SS	SE	不明
3	1	1	1	0	1

# 発見がん7症例の占居部位(集団検診)

2019年度

	L	LM ML	M	MU UM	U	合計
前壁						0
小彎	2	1	2			5
後壁					1	1
大彎	1					1
全周						0
合計	3	1	2		1	7

# 逐年検診で発見された胃がん(集団検診)

2019年度

## 【早期がん 5例】

2年前受診あり: 4例      異常なし      4例

---

## 【進行がん 2例】

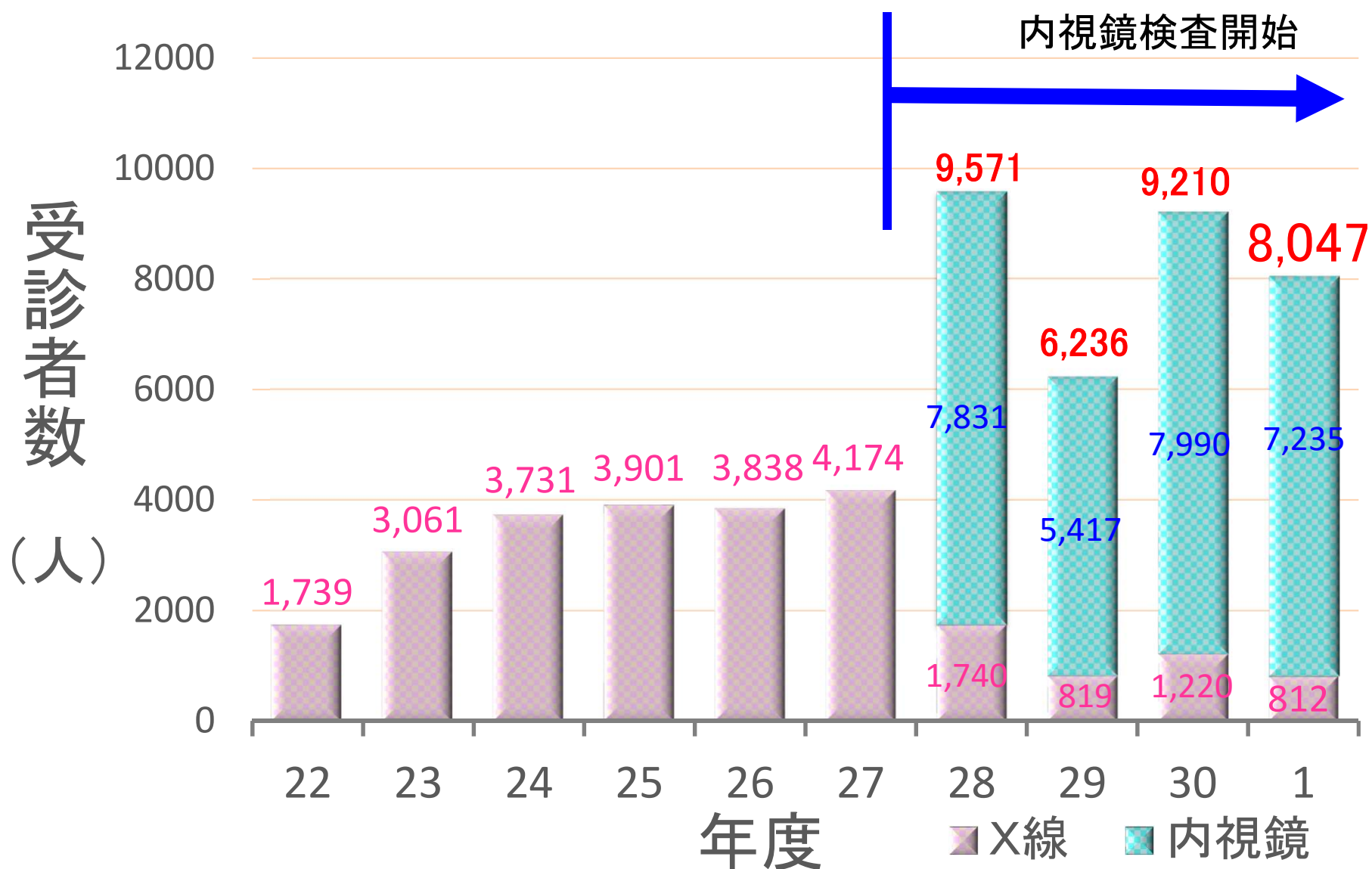
2年前受診あり: 1例      異常なし      1例

# 進行がん 2症例の内訳(集団検診)

2019年度

受診歴	肉眼型	占居部位	大きさ (mm)	深達度	stage	遠隔地 臓器転移	組織 分類
2年前	2型	U・後壁	18×11	MP	I B	M0	POP (全摘)
3年前	3型	L・大彎	38×32	SS	III B	M0	tub1

# 個別検診受診者数の推移



## 個別検診受診者の内訳

2019年度

受診者数	2018年度 (人)	2019年度 (人)	増減(人)
X線	1,220	812	-408
内視鏡	7,990	7,235	-755
合 計	9,210	8,047	-1,163



# 健康福祉センター管内別のがん発見数と発見率 (個別検診) 2019年度

管内	受診者数(人)	発見数(人)	発見率(%)
福井	2,076	3(0)	0.14
奥越	627	4(0)	0.64
丹南	2,839	16(3)	0.56
坂井	747	3(1)	0.40
二州	1,414	6(0)	0.42
若狭	344	1(0)	0.29
<b>合計</b>	<b>8,047</b>	<b>33(4)</b>	<b>0.41</b>

(若狭町は二州管内にて集計)

( )進行がん内数

# 発見がん症例数 (個別検診)

【症例総数 **33**例】

(早期**29**例) (進行**4**例)

症例報告書未報告: 4例有り

早期がん比率: **87.9%**

【報告症例数 **29**例】

(早期**26**例) (進行**3**例)

報告症例29症例の深達度

M	SM	MP	SS	SE	SI	不明
19	5	1	1	1	0	2

# 逐年検診で発見された胃がん(個別検診)

2019年度

## 【早期がん 26例】

1年前受診あり: 1例 異常なし 1例

2年前受診あり: 6例 異常なし 4例

要精検 2例

---

## 【進行がん 3例】

逐年検診なし

# 個別検診 進行がん3症例の内訳

2019年度

肉眼型	占居部位	大きさ (mm)	深達度	stage	遠隔地 臓器転移	組織分類
3型	U・小彎	5 × 4	SS	Ⅱ B	M0	不明 (全摘)
2型	U・小彎	5 × 5	SE	Ⅲ A	M0	tub2 (全摘)
不明	U・小彎	25 × 25	MP	I B	M0	tub1

# 異所指摘率(集団検診)

2019年度

	早期がん	進行がん
同所指摘	3	1
異所指摘	2	1
異所指摘率	40(%)	50(%)
平均	43(%)	

## 異所指摘された胃がん(集団検診)

- 早期

M	2例	示現性なし	2例
---	----	-------	----

- 進行

SS	1例	示現性あり	1例
----	----	-------	----

## まとめ

- 令和元年度の集団検診の受診者数は、8,978名で前年度より3,245名減少した。
- 要精検率は6.4%、精検受診率は78.0%、がん発見率は0.08%であった。
- 発見がん数は早期がん5例、進行がん2例、合計7例で、早期がん比率は71%であった。
- 異所指摘率は43.0%で、早期がん2例、進行がん1例であった。

- 個別検診では、X線812名、内視鏡7,235名、合計8,047名で、前年度より1,163名の減少となった。
- 発見がん数は、早期がん29例、進行がん4例、早期がん比率は87.9%であった。
- 胃がん検診総数は、17,025名で前年度より4,408名の減少となった。