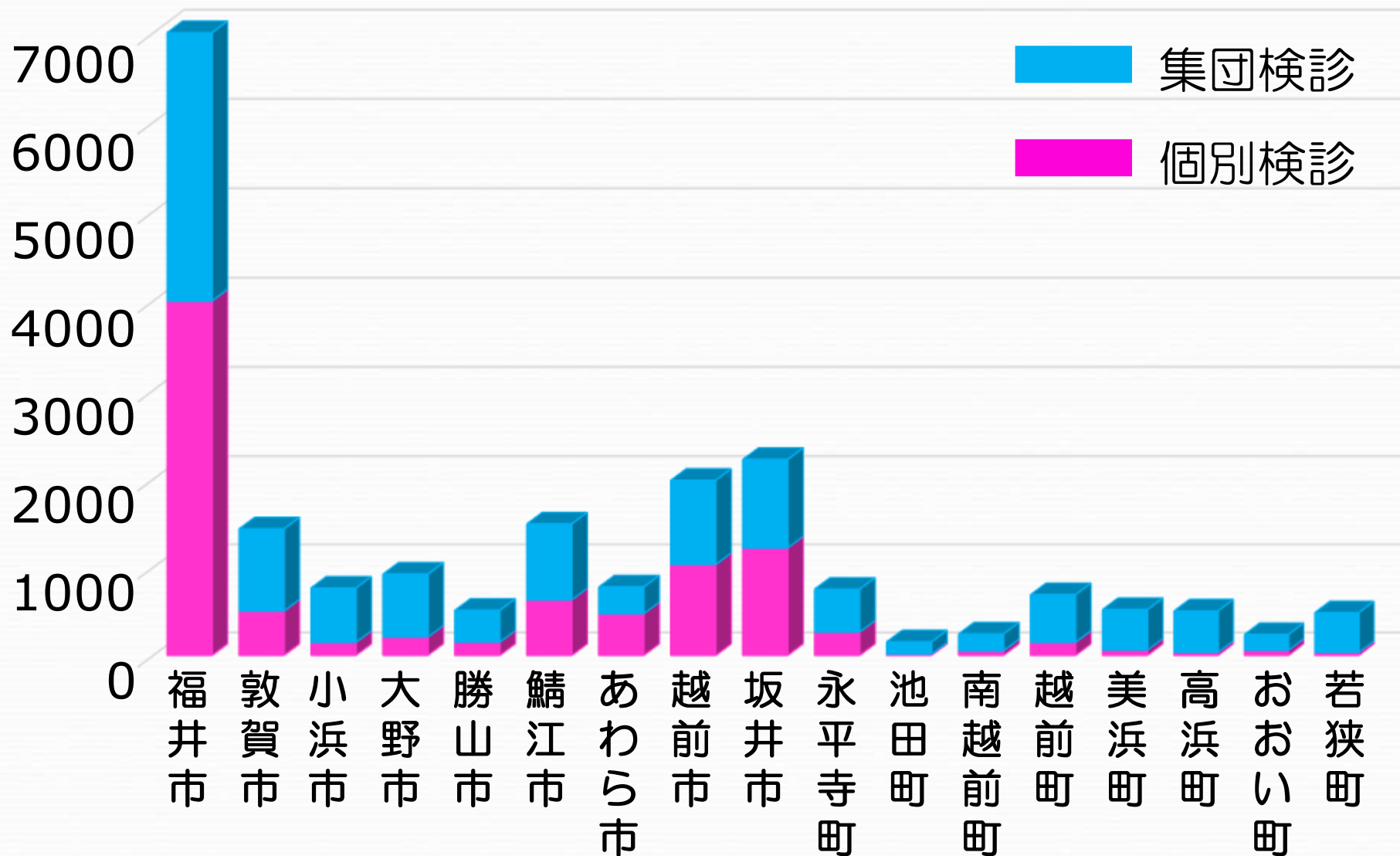


# 平成30年度 乳癌検診成績

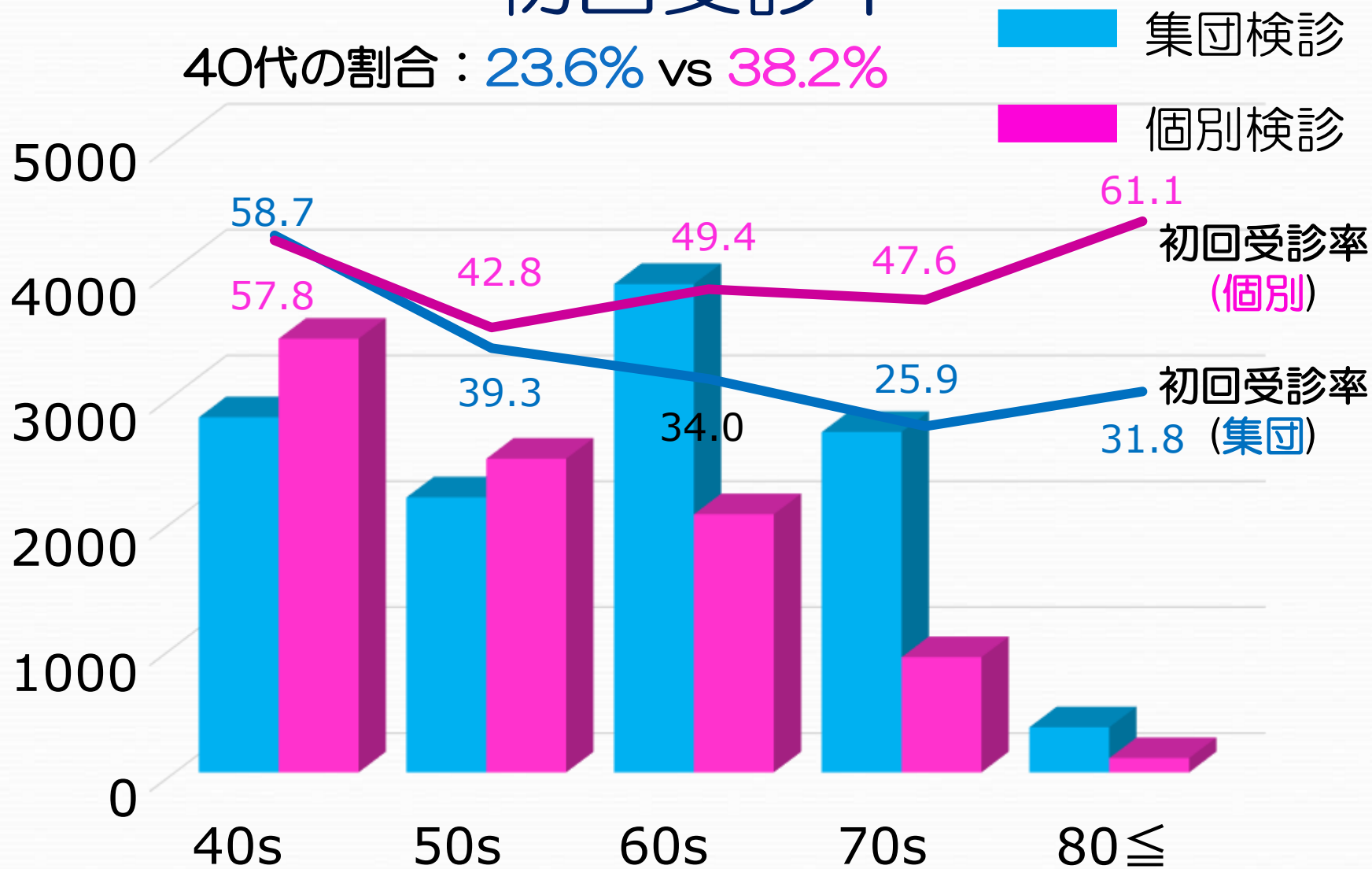
# H30年度 受診者地域分布



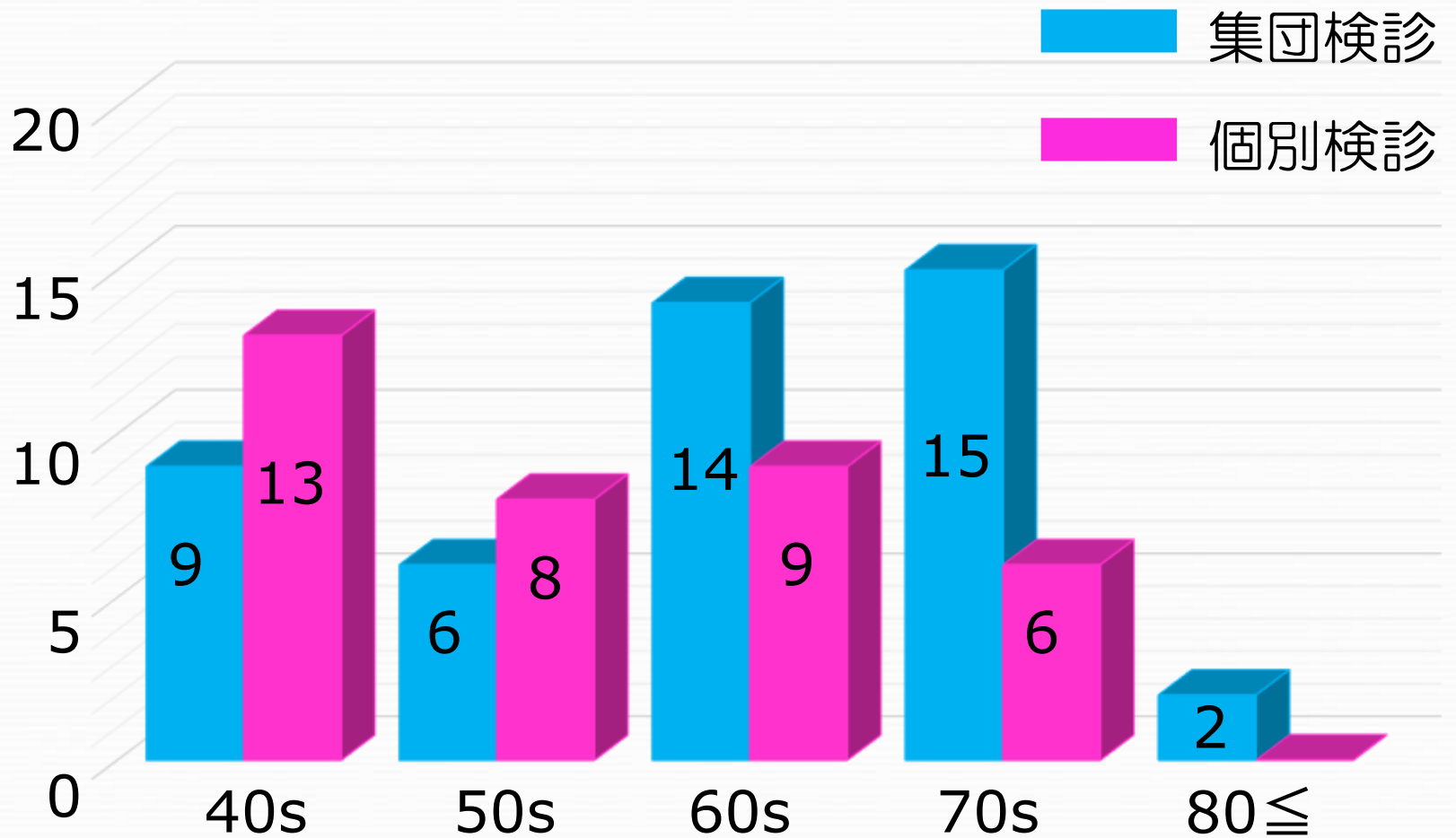
福井県健康管理協会より

# H30年度 乳がん検診受診者数と 初回受診率

40代の割合：23.6% vs 38.2%



# 集団・個別の 年齢階層別発見がん数



# 平成30年度乳がん検診成績

集団検診  
個別検診  
計

11,944名（前年：12,678名より5.8%減）

9,012名（前年：8,055名より11.9%増）

20,956名

福井県健康管理協会より

	がん 発見数	要精検率	精検受診率	がん発見率	陽性反応的中度
【許容値】		11% ↓	80% ↑	0.23% ↑	2.5% ↑
集団検診	46例	5.6%	93.7%	0.39	6.9%
個別検診	36例	7.1%	85.4%	0.40	5.6%
（MMG発見）	33例 91.6%	6.1%			
（視触診発見）	19例 52.8%	1.6%			
計	82例	6.2%	89.6%	0.39	6.3%

# MMGカテゴリー別診断：集団検診

H30年度

	受診者数	精検受診者数 (%)	発見がん数 (%)
カテゴリー1	10,571		
カテゴリー2	709		
カテゴリー3	612	574 (93.8%)	20 (3.3%)
カテゴリー4	45	42 (93.3%)	20 (44.4%)
カテゴリー5	7	6 (85.7%)	6 (85.7%)

# MMGカテゴリー別診断：個別検診

H30年度

	受診者数	精検受診者数 (%)	発見がん数 (%)
カテゴリー1	7,656		(3)
カテゴリー2	802		
カテゴリー3	518	456 (88.0%)	15 (2.9%)
カテゴリー4	27	21 (77.8%)	12 (44.4%)
カテゴリー5	9	7 (77.8%)	6 (66.7%)

# H30年度 個別検診機関成績

	受診者数	要精検数/率	精検受診率	視触診実施率		受診者数	要精検数/率	精検受診率	視触診実施率
A	608	42/6.9	92.9	99.7	N	350	36/10.3	94.4	40.9
B	474	23/4.9	78.3	98.9	O	436	11/2.5	90.9	0.9
C	498	26/5.2	96.2	91.0	P	297	30/10.1	90.0	92.9
D	322	26/8.1	88.5	84.8	Q	194	26/13.4	88.5	72.2
E	251	12/4.8	75.0	0	R	281	23/8.2	73.9	8.5
F	121	18/14.9	88.9	100	S	361	34/9.4	94.1	0
G	60	3/5.0	66.7	0	T	353	72/20.4	61.1	100
H	226	3/1.3	100	0	U	164	22/13.4	90.9	100
I	143	4/2.8	100	0.7	V	73	2/2.7	100	72.6
J	1,734	76/4.4	88.2	4.7	W	189	12/6.3	91.7	99.5
K	72	2/2.8	100	79.2	X	87	7/8.0	71.4	1.1
L	1,210	105/8.7	84.8	74.8					
M	508	24/4.7	100	99.6	計	9,012	7.1	85.4	53.5



# H30年度 乳がん検診発見癌症例

	検診発見癌 (82例)	集団検診 (46例)	個別検診 (36例)
平均年齢	60歳	63歳	56歳
視触診精検例		-	19例 (52.8%)
視触診のみでの 発見癌		-	3例 (腫瘍3)
stage 0/ I (%)	45例 (54.9%)	30例 (65.2%)	15例 (41.7%)
stage II III IV (II/III/IV)	37例 (35/2/0)	16例 (14/2/0)	21例 (21/0/0)

# H30年度 検診発見癌症例

	検診発見癌 (82例)	集団検診 (46例)	個別検診 (36例)
非浸潤癌* (%)	20例 (24.4%)	15例 <b>(32.6%)</b>	5例 <b>(13.9%)</b>
n0症例	74例 (90.2%)	43例 <b>(93.5%)</b>	31例 <b>(86.1%)</b>
浸潤癌症例 (%)	63例 (76.8%)	32例 <b>(69.6%)</b>	31例 <b>(86.1%)</b>
浸潤癌例中の ER陽性(%)	53例 (84.1%)	28例 (87.5%)	26例 (83.9%)
浸潤癌例中の HER2陽性(%)	9例 (14.3%)	2例 (6.3%)	7例 (22.6%)
浸潤癌例中の TNBC(%)	7例 (11.1%)	4例 (12.5%)	3例 (9.7%)

\* pT1micを含む

福井県健康管理協会より